

19 апреля 2021 г.

Добыча (вылов) водных биологических ресурсов российскими пользователями в отчетном году в сравнении с предыдущим годом

Согласно данным отраслевой системы мониторинга общий объем добычи (вылова) водных биоресурсов всеми российскими пользователями по состоянию на 19 апреля 2021 г. составил **1535,54** тыс. тонн (в том числе во внутренних водных объектах – **11,05** тыс. тонн), что на **171,1** тыс. тонн или на **10% меньше** уровня 2020 года.

Дальневосточный рыбохозяйственный бассейн. Общий объем добычи (вылова) водных биоресурсов составил **1144,84** тыс. тонн, что на **162,49** тыс. тонн или на **12,43% меньше** уровня 2020 года. На промысле **минтая** вылов составил **876,52** тыс. тонн, что на **162,89** тыс. тонн **меньше** уровня 2020 года, на промысле **трески** вылов составил **59,84** тыс. тонн, что на **0,02** тыс. тонн **больше** уровня 2020 года, на промысле **сельди** вылов составил **131,23** тыс. тонн, что на **47,12** тыс. тонн **больше** уровня 2020 года.

Азово-Черноморский рыбохозяйственный бассейн. Общий объем добычи (вылова) водных биоресурсов составил **17,75** тыс. тонн, что на **6,96** тыс. тонн или на **28,18% меньше** уровня 2020 года. На промысле **хамсы** вылов составил **13,45** тыс. тонн, что на **5,50** тыс. тонн **меньше** уровня 2020 года. Вылов **тюльки** составил **1,46** тыс. тонн, что на **0,43** тыс. тонн **больше** уровня 2020 года.

Северный рыбохозяйственный бассейн. Общий объем добычи (вылова) водных биоресурсов составил **156,43** тыс. тонн, что на **5,80** тыс. тонн или на **3,57% меньше** уровня 2020 года. На промысле **трески** вылов составил **120,44** тыс. тонн, что на **0,39** тыс. тонн **меньше** уровня 2020 года. Вылов **пикши** составил **20,55** тыс. тонн, что на **1,45** тыс. тонн **меньше** уровня 2020 года.

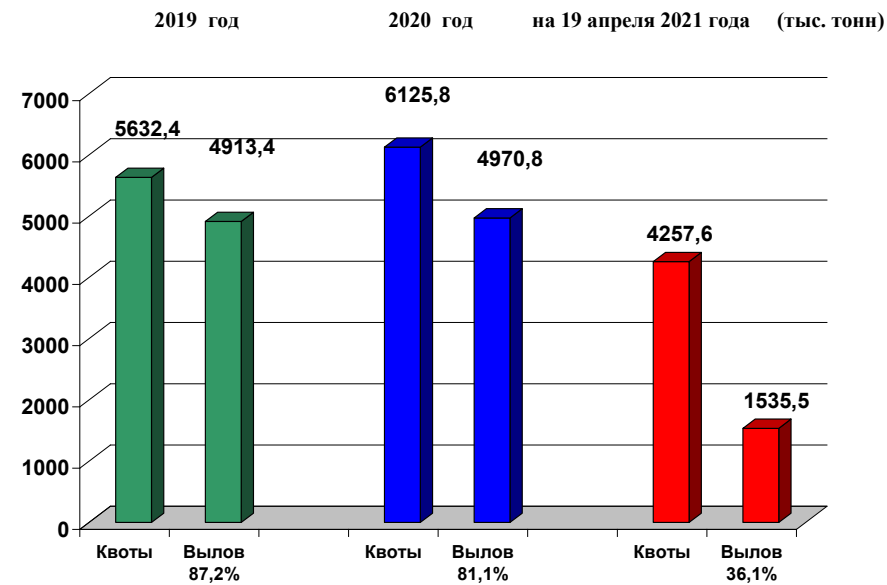
Волжско-Каспийский рыбохозяйственный бассейн. Общий объем добычи (вылова) водных биоресурсов составил **24,96** тыс. тонн, что на **10,39** тыс. тонн или на **71,34% больше** уровня 2020 года. Объем добычи (вылова) **кильки** составил **19,18** тыс. тонн, что на **14,84** тыс. тонн **больше** уровня 2020 года.

Западный рыбохозяйственный бассейн. Общий объем добычи (вылова) водных биоресурсов составил **39,30** тыс. тонн, что на **0,91** тыс. тонн или на **2,36% больше** уровня 2020 года. На промысле **шпрота** вылов составил **28,49** тыс. тонн, что на **3,88** тыс. тонн **больше** уровня 2020 года. Вылов **сельди балтийской** составил **10,00** тыс. тонн, что на **1,90** тыс. тонн **меньше** уровня 2020 года.

Зоны иностранных государств. Общий объем добычи (вылова) водных биоресурсов в зонах иностранных государств составил **87,1** тыс. тонн, что на **7,3** тыс. тонн или на **7,7% меньше** уровня соответствующего периода 2020 года.

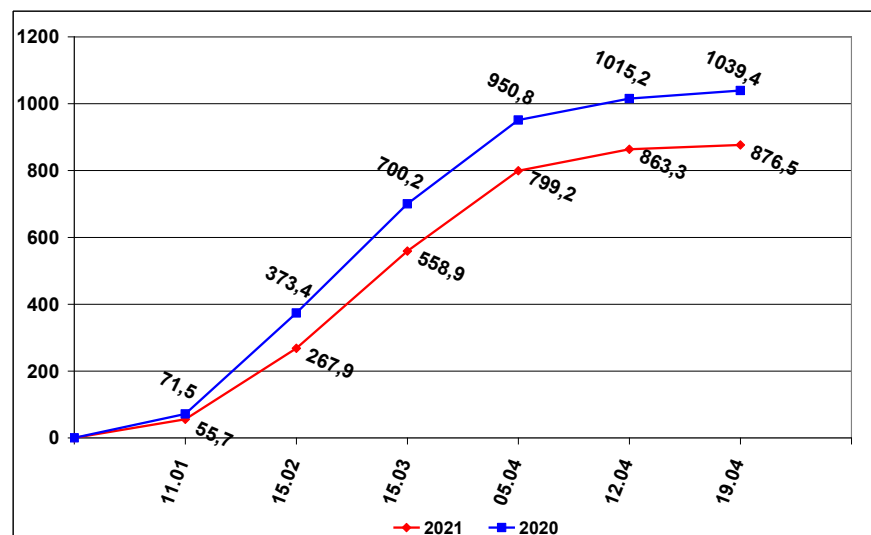
Конвенционные районы и открытая часть Мирового океана. Объем добычи (вылова) водных биоресурсов в этих районах составил **58,5** тыс. тонн, что на **2,0** тыс. тонн или на **3,3% меньше** уровня соответствующего периода 2020 года.

ОСВОЕНИЕ КВОТ В 2019 – 2021 ГОДАХ



ВЫЛОВ МИНТАЯ В 2020 И 2021 ГОДАХ

(на 19 апреля 2021 года) (тыс. тонн)



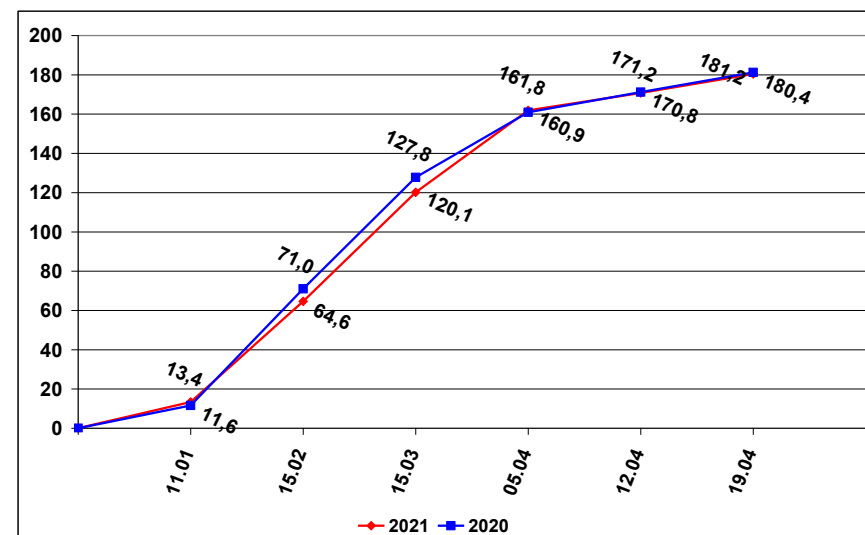
СПРАВКА

о добыче (вылове) водных биологических ресурсов российскими пользователями и доставке рыбной продукции в порты (на 19 апреля 2021 года)

Вылов водных биологических ресурсов	2020 (тыс. тонн)	2021 (тыс. тонн)	2021/2020 в процентах
Вылов водных биологических ресурсов всего:	1 706,63	1 535,54	90%
в том числе:			
Дальневосточный бассейн	1 307,34	1 144,84	88%
Северный бассейн	162,23	156,44	96%
Западный бассейн	38,39	39,30	102%
Азово-Черноморский бассейн	24,71	17,75	72%
Волжско-Каспийский бассейн	14,57	24,96	171%
Конвенционные районы, исключительные экономические зоны иностранных государств и открытая часть Мирового океана	154,90	145,58	94%
Выработано рыбопродукции (с учетом коэффициентов переработки водных биоресурсов)	1 092,33	973,97	89%
Поставлено рыбопродукции в морские порты Российской Федерации	445,99	654,81	147%
Рыбопродукция на российских судах, находящихся в море (на промысле, переходе в морской порт)	292,49	641,90	219%
Поставлено рыбопродукции в порты иностранных государств (после таможенного оформления в морских портах Российской Федерации)	739,08	432,77	59%

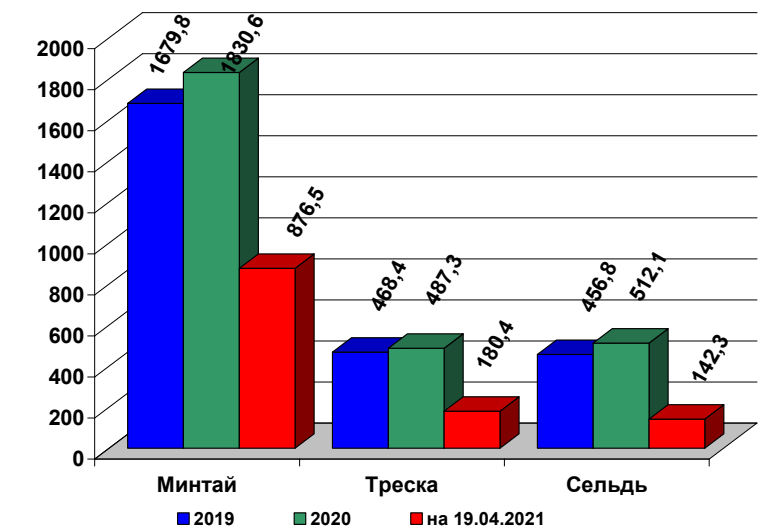
ВЫЛОВ ТРЕСКИ В 2020 И 2021 ГОДАХ

(на 19 апреля 2021 года) (тыс. тонн)



УЛОВЫ РОССИЙСКИХ ПОЛЬЗОВАТЕЛЕЙ ОСНОВНЫХ ВИДОВ ВОДНЫХ БИОРЕСУРСОВ В 2019 – 2021 ГОДАХ

(тыс. тонн)



РЫБОПРОДУКЦИЯ, ВЫПУЩЕННАЯ ИЗ СОБСТВЕННОГО СЫРЬЯ НА РОССИЙСКИХ СУДАХ В 2019 – 2021 ГОДАХ

(тыс. тонн)

