

Федеральное агентство
по рыболовству



Стратегия развития рыбохозяйственного комплекса до 2030 года – новые вызовы и возможности


*Доклад заместителя Министра сельского хозяйства
Российской Федерации*

Руководителя Федерального агентства по рыболовству

И.В. Шестакова

15 сентября 2017 года

Стратегия 2020 – основные достижения



Достигли рекордного вылова в **4,8 млн. тонн** по результатам 2016 года

В условиях кризиса удержали **положительные темпы роста экономических показателей** отрасли – валового оборота, налоговых поступлений, вклада в ВВП




Практически **искоренили браконьерство** в наиболее ценных видах ВБР

Выполнили предписания доктрины продовольственной безопасности – доля собственной рыбной продукции на рынке РФ **не менее 80%**



Стратегия 2030 – на стыке новых угроз и возможностей




▶ Глобальная политика, торговые ограничения и рыночные барьеры



▶ Борьба за природные ресурсы



▶ Достижение «потолка» добычи и растущее предложение аквакультуры



Рост населения, среднего класса, урбанизация




Интерес к здоровой пище



Новые рынки и идеология маркетинга для морской дикой рыбы



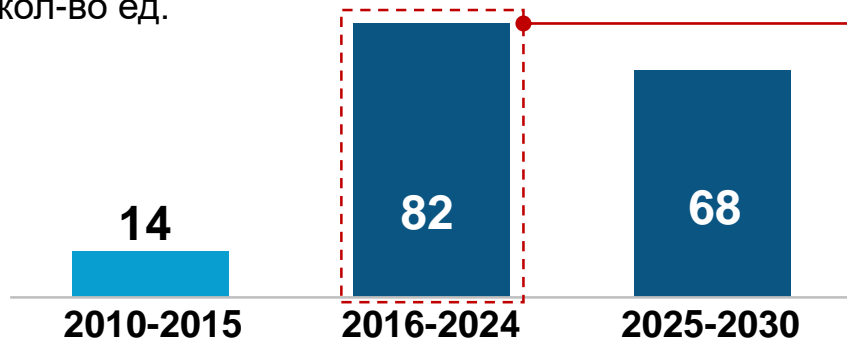
Обновление рыболовецкого флота



Обновление рыболовецкого флота – фундаментальное условие обеспечения экономического роста

Динамика обновления флота в 2010-2030 гг.

кол-во ед.



С применением господдержки в соответствии с ФЗ о рыболовстве ожидается строительство:

- ▶ 15-20 крупных судов
- ▶ 25-30 средних судов
- ▶ 30-40 малых судов

Ожидается к 2030 году:



400
млрд.руб

Инвестиций в строительство флота на российских верфях



55%

Доля обновления флота

Супертраулер-процессор




Средний сейнер-траулер



Средний траулер-процессор




Миссия РХК








Миссия РХК обусловлена переходом к модели развития, ориентированной на потребителей

Открыть, создать, защитить истинную ценность российской рыбы и донести ее отечественным и иностранным потребителям



Цели и ключевые показатели Стратегии РКК-2030




Цели	Ключевые показатели	Значение
 Увеличение совокупного вклада в ВВП	Среднегодовой рост совокупного вклада в ВВП РФ Рост валовой прибыли предприятий на тонну вылова ВБР	5% 200%
 Обеспечение прод. безопасности	Среднедушевое потребление рыбы в РФ Самообеспечение рыбопродукцией (прод. независимость)	22-27 кг 80-90%
 Укрепление лидерства на мировых рынках	Доля на европейском рынке продукции из минтая и трески Доля на китайском рынке прод. из тресковых и лососевых	40% 15%
 Развитие человеческого капитала	Общее количество новых рабочих мест Количество созданных малых и средних предприятий	30 тыс. 1 тыс.







Долгосрочная цель РКК: увеличение совокупного вклада в ВВП РФ и усиление лидирующих позиций на мировых рынках при условии обеспечения национальной продовольственной безопасности, развития человеческого капитала и минимизации негативного воздействия на окружающую среду





Стратегический фокус базируется на пяти основных направлениях (программах) развития РХК



Инвестиции, млрд.руб	Программа	Содержание	Ключевой показатель
 340	Новая тресковая индустрия	<ul style="list-style-type: none"> ▶ Обновление до 70% мощности флота ▶ Строительство высокотехнологичных береговых заводов по выпуску филе и продукции из филе 	глубокая переработка не менее 50% уловов тресковых
 120	Морские биотехнологии	<ul style="list-style-type: none"> ▶ Рост вылова сардины-иваси, хамсы и криля и их глубокая переработка в муку, жир, рыбные корма и ингредиенты для Омега-3 продукции 	500 тыс.т рыбных кормов 5 тыс.т продукции из рыбьего жира
 120	Аквакультура	<ul style="list-style-type: none"> ▶ Рост индустриального выращивания семги и форели ▶ Рост выпуска молоди, добычи и переработки тихоокеанских лососей ▶ Рост производства ценной марикультуры – гребешка, трепанга, мидий 	250 тыс.т товарной рыбы 100 тыс.т продукции
 40	Пищевая пелагика	<ul style="list-style-type: none"> ▶ Рост вылова сардины-иваси, скумбрии и их переработка в консервы и пресервы ▶ Промысел тунцов в зоне ИККАТ и производство консервов 	500 тыс.т вылова

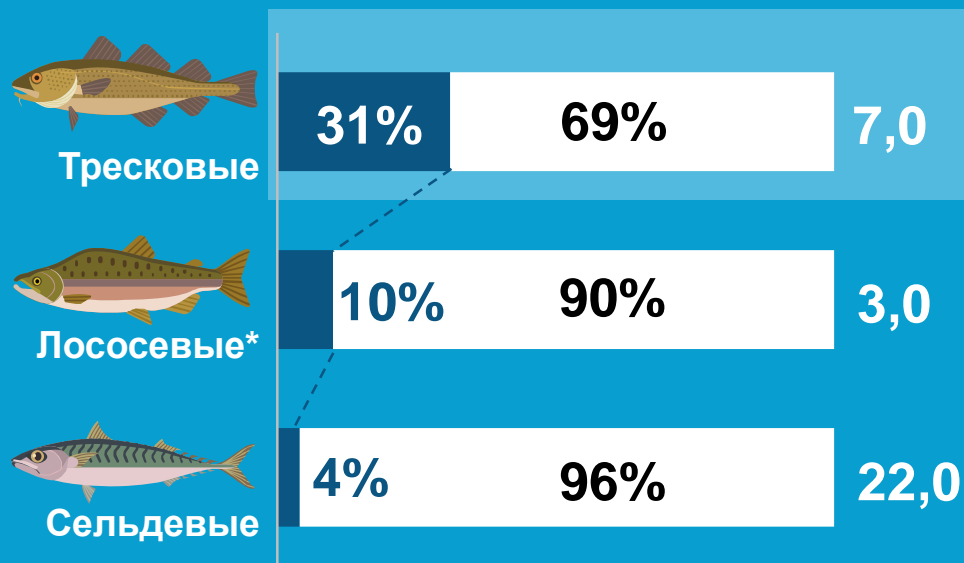


Новая тресковая индустрия



Новая тресковая индустрия – экономический рост на базе мощного ресурсного потенциала

Доля России в мировой добыче отдельных ВБР
% и млн.т





Доля России в мировой добыче тресковых
% и млн.т



■ Россия □ Остальной мир



Российский рынок Омега-3



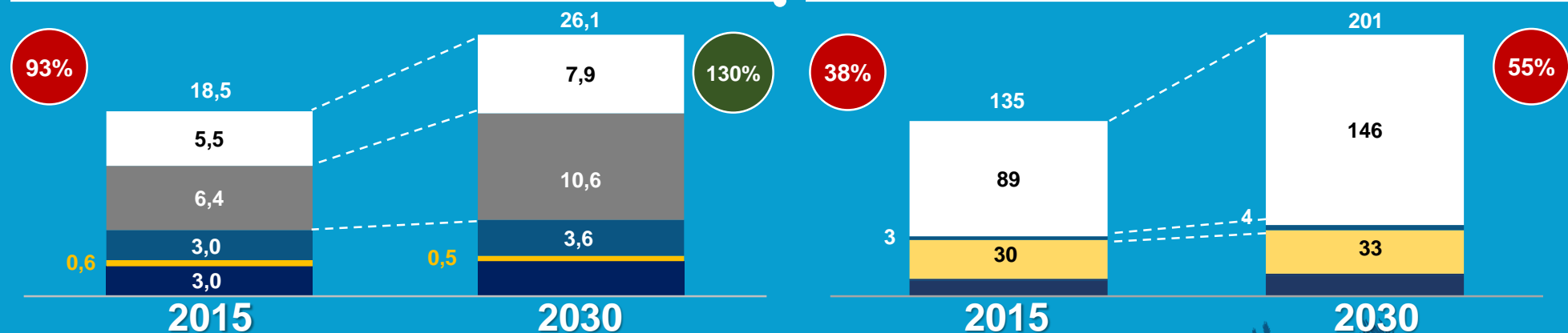
Российский рынок Омега-3:

есть куда расти, в том числе в рамках обеспечения продовольственной безопасности

Действенным способом по увеличению потребления недостающих жирных кислот может стать развитие и продвижение БАДов и функциональных продуктов в рамках отдельной государственной программы - требуется до **20 тыс. тонн ингредиентов**

Норма потребления рыбопродукции – 22 кг/год

Норма потребления Омега-3 – 365 гр/год





Сельдевые
 Тресковые
 Лососевые
 Морепродукты
 Прочие ВБР

Выполнение нормы: X% X%



Подпрограмма «Лососеводство»

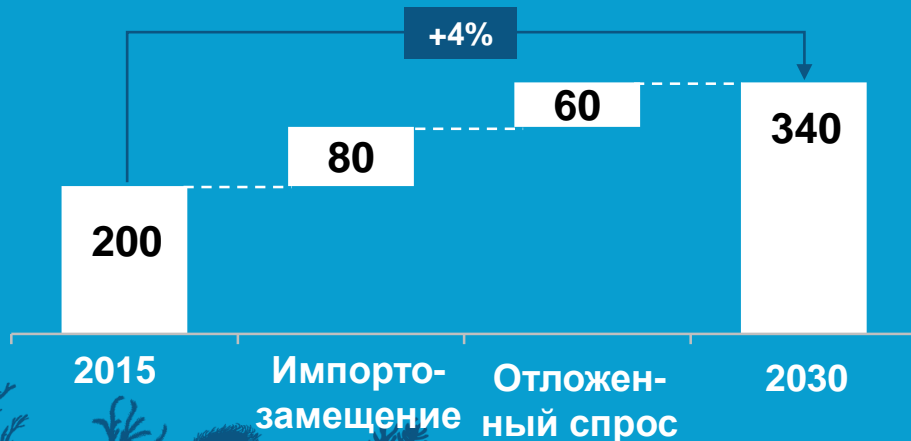


Наполнение подпрограммы «Лососеводство» находится под влиянием рыночных перспектив, включая азиатский вектор

- ▶ Основные драйверы роста на внутреннем рынке – замещение импорта и частичное восстановление отложенного спроса после спада потребления
- ▶ В соответствии с базовым прогнозом Всемирного Банка к 2030 году потребление лососевых в Китае может достичь 1 млн тонн

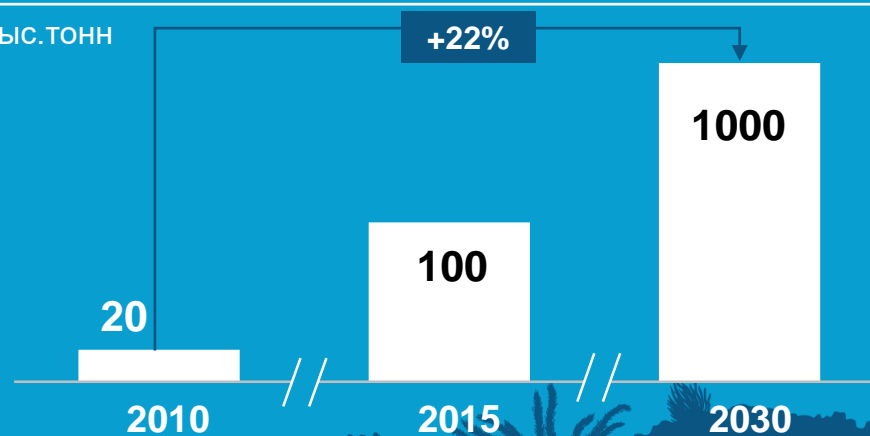
 Потенциал потребления отечественного лосося в РФ

Тыс.тонн




 Прогноз потребления лососевых в КНР

Тыс.тонн



Программа «Пищевая пелагика»



Программа «Пищевая пелагика»: доступная и востребованная рыбопродукция для российского рынка

- ▶ Новый объем вылова скумбрии, сардины-иваси, хамсы, тюльки, кильки будет востребован на внутреннем рынке в связи с:
- ▶ сокращением импортных поставок;
- ▶ снижением запасов отдельных видов пелагики (мойва, сельдь атлантическая)
- ▶ Рост популярности консервированной продукции из более доступных по цене видов тунцов




Динамика поставок пелагических рыб на рынок РФ

Тыс. тонн



Рост объемов и революция в структуре производства




Рост объемов и революция в структуре производства позволят удвоить вклад РХК в ВВП России к 2030 году

Ключевые индикаторы экономического развития РХК на период до 2030 года:

Один из самых быстрорастущих секторов российской экономики

5%

Средне-годовой темп роста вклада в ВВП



Двукратный рост по сравнению с уровнем 2015 года

550

млрд. руб. в год валовый оборот



Высокая инвестиционная активность в 2017-2023 гг.

400 млрд. руб. приходится на ДВ


620 млрд. руб. инвестиций





Трехкратный рост по сравнению с уровнем 2015 года



50 млрд. руб. налоговых поступлений в год



Меры государственной поддержки



Меры государственной поддержки призваны обеспечить результативность и эффективность выбранных программ развития

Потребность в господдержке, 2018-2025г.

млрд.руб




Прямые бюджетные инвестиции:
70
млрд.руб

Итого инвестиции

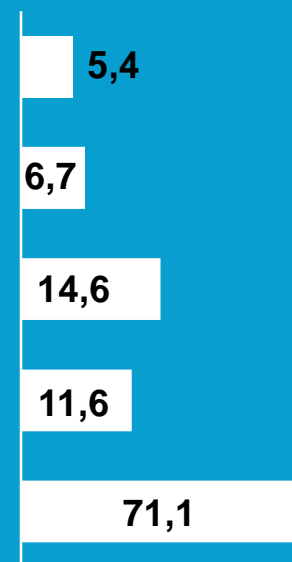
млрд.руб

Инвестквота



Удельный вклад в ВВП

руб на 1 руб господдержки



* За счет распределения квот в инвестиционных целях; сумма указана в терминах приведенной денежной стоимости от освоения инвестиционной квоты



Спасибо за внимание!

